

Długa Przerwa



Gazetka szkolna
Ośrodka Szkolno –
Wychowawczego
im. Kawalerów Orderu
Uśmiechu w Suliszewie
Nr 52
listopad-grudzień 2023

Zaśpiewajmy pastorałkę
od serca do ucha, gdy za
oknem biała poducha.



W tym numerze:

- Wieści szkolne; - Kącik przedmiotowy; - Porady kulinarne; - Co słyhać u sportowców?; - Informacje



**WIARY CO GÓRY PRZENOSI,
NADZIEI, KTÓRA NIE GAŚNIE
MIŁOŚCI W KAŻDEJ ILOŚCI**

ŻYCZY REDAKCJA GAZETKI

KĄCIK PRZEDMIOTOWY

ZOSTAŃ MISTRZEM!!!

W każdym numerze naszej gazetki znajdziesz zadania z różnych przedmiotów.

moje bimbino

KRZYŻÓWKA

Rozwiąż krzyżówkę.
Skorzystaj z obrazkowych podpowiedzi, które umieszczone są na tej karcie.

- 1.
- 2.
- 3.
- 4.
- 5.
- 6.
- 7.

1. Czekamy na nią, by móc otworzyć prezenty.
2. Są do nich zaprzężone renifery.
3. Zupa, którą jemy podczas Wigilii.
4. Zostawia dzieciom prezenty pod choinką.
5. Mali pomocnicy w warsztacie Świętego Mikołaja.
6. Ubieramy ją na Święta Bożego Narodzenia.
7. Oświetlają choinkę.

Świąteczna wykreślanka



Znajdź w wykreślance słowa, które znajdują się na liście i przekreśl je linią.



Ś	M	S	Y	L	W	E	S	T	E	R	T	U	Z	A	P	I
W	I	G	I	L	I	A	O	C	A	T	O	E	H	A	O	W
I	R	W	G	Y	B	L	A	H	E	K	I	N	N	N	S	I
Ę	Ó	Z	E	K	R	Ó	L	O	W	I	E	I	D	A	T	E
T	Z	K	P	R	R	E	M	I	K	O	Ł	A	J	O	A	C
A	B	K	P	R	E	Z	E	N	T	Y	S	Z	Z	P	N	Z
M	A	G	I	A	N	O	N	K	K	S	B	T	E	Ł	O	E
A	W	W	S	D	I	W	P	A	S	T	E	R	K	A	W	R
E	A	I	T	W	F	I	O	R	A	A	T	S	K	T	I	Z
R	Ć	A	O	E	E	E	S	Y	N	J	L	T	I	E	E	A
P	U	Z	P	N	R	D	U	C	I	E	E	N	G	K	N	A
R	O	D	Z	I	N	A	W	I	E	N	J	Ó	R	O	I	O
P	W	K	D	N	A	I	P	D	S	K	E	Ś	A	Ś	E	Ś
K	L	A	C	Z	W	A	S	P	O	A	M	A	N	I	E	Ć
D	Z	I	E	C	I	Ą	T	K	O	N	D	Ś	D	Ś	N	Ś

ŚWIĘTA MAGIA CHOINKA GWIAZDKA PREZENTY WIGILIA PASTERKA
MIKOŁAJ SYLWESTER SANIE RENIFER POSTANOWIENIE RODZINA
STAJENKA BETLEJEM KRÓLOWIE DZIECIĄTKO OPŁATEK WIECZERZA



Zagadki bożonarodzeniowe

Liczne gałązki igiełkami usiane
ma to drzewko zielone,
przez wszystkie dzieci kochane.

.....

W święta ciepłe i grudniowe,
Gdy wszystko do uroczystej kolacji jest już gotowe,
Wisi okrągła, kolorowa i szklana,
od choinkowych lampek rozgrzana. Co to takiego?

.....



Zadania na pomysły adwentowe

Upieczcie i udekorujcie pierniki. Część z nich umieśćcie w małych pudełeczkach (znajdźcie zużyte opakowania i pomalujcie je). Taki słodki prezent подарujcie rodzinie czy sąsiadom.

Stwórzcie świąteczną playlistę. Pamiętaj, by utwory, które się na niej znajdują, były różnorodne. Niech każdy z domowników doda swoją ulubioną piosenkę.

Magia Świąt

Jest taki wieczór w ciągu roku, gdy wszystkie dzieci z niecierpliwością wypatrują pierwszej gwiazdki. Kiedy się pojawi, to znaczy, że można usiąść do wigilijnego stołu, przy którym rozpoczynają się najpiękniejsze święta – Bożego Narodzenia. Ze świętami związane są pewne zwyczaje między innymi takie jak: śpiewanie kołęd, ubieranie choinki oraz wigilia.

Kołędy

Kołęda to tradycyjna pieśń na Boże Narodzenie. Ale jej nazwa wywodzi się z dawnych czasów, kiedy starożytni Rzymianie świętowali początek miesiąca, czyli kalendy bawiąc się i śpiewając. W Polsce znamy wiele kołęd, które zazwyczaj są radosnymi pieśniami. Najstarsza zachowana polska kołęda to „Zdrów bądź królu anielski”.

Choinka

Najważniejszą ozdobą każdego domu podczas Świąt Bożego Narodzenia jest choinka. Zwyczaj jej ubierania nie jest jednak bardzo dawny - ma zaledwie 400 lat. W wielu kulturach drzewko to symbolizuje życie - jest zielone nawet wtedy, gdy pada śnieg. Każda ozdoba na choince pojawiła się kiedyś nie bez przyczyny. Warto dowiedzieć się, dlaczego wieszamy na zielonych gałązkach tyle różnych rzeczy.

- Gwiazda na czubku ma pomagać bliskim w powrocie do domu z dalekich stron.
- Bombki, będące zazwyczaj kulami, to figura idealna, symbolizująca boskość.
- Jabłka przypominają o owocu, którym kuszeni byli Adam i Ewa.
- Orzechy zawijane w sreberka niosą dobrobyt.
- Cukierki, pierniczki gwarantują szczęście.
- Papierowe łańcuchy wzmacniają rodzinne więzi.
- Oświetlenie choinki broniło dostępu złych mocy.



Przyprawy Świąteczne - korzenny aromat w Twoim domu

Przyprawy bożonarodzeniowe są tak samo ważną częścią Świąt, jak świąteczne lampki, choinka i dodatkowy centymetr lub dwa wokół talii. Korzenne przyprawy są, bez wątpienia, jednymi z najbardziej popularnych przypraw, które nadają Świętom wyjątkowego aromatu i smaku.

Rodzaje przypraw Świątecznych

Imbir: świeży smakuje lekko pikantnie i cytrynowo. Wysuszony korzeń imbiru jest mielony i używany do wypieków.

Cynamon: kora drzewa cynamonowego Cejlonu jest suszona i zwinięta w celu stworzenia popularnej laski cynamonu, podczas gdy mielony cynamon jest zwykle zrobiony z odmiany Kasja lub Padang.

Gałka muszkatołowa: nasiona owoców gałki muszkatołowej rosną na drzewach, występują głównie w krajach tropikalnych. Głównym producentem jest Grenada, wyspa Antyli. Gałka muszkatołowa charakteryzuje się mocnym, lekko orzechowym smakiem.

Goździk: suszone pąki goździka mają wyjątkowy, bardzo intensywny smak. Pierniczki, babeczki świąteczne i bożonarodzeniowy poncz byłyby kłapą bez goździków! Ale bądź ostrożny: zawsze używaj ich z umiarem, ponieważ wysoki poziom olejków eterycznych może szybko stać się przytłaczający.

Kolendra: jedni ją lubią, inni nie. Istnieje jednak wyraźna różnica między liśćmi, a nasionami tej rośliny korzennej. Kolendra dla niektórych ma mydlany posmak, podczas gdy suszone nasiona mają ostry, pikantny i intensywny smak, który nadaje szczególny charakter zarówno słodkim, jak i pikantnym potrawom.

Kardamon: wykonany z młodych nasion o słodko-pikantnym smaku, kardamon jest szczególnie popularny w bożonarodzeniowym ponczu, ale niewielka szczypta dodana do gorącej czekolady może również stanowić prawdziwą świąteczną ucztę dla kubków smakowych.

Ziele angielskie: suszone owoce korzennika lekarskiego są mocne i pikantne w smaku oraz stanowią składnik popularnego ciasta miodowego lub piernika.

Słoić z przyprawą do pierników może zawierać następującą mieszankę:

- 2 łyżki mielonego imbiru
- 3 łyżki cynamonu
- 1 łyżka ziela angielskiego
- 1/2 łyżki gałki muszkatołowej
- 1/2 łyżki kardamonu
- 1 łyżka goździków

Poradnik kulinarny

Pieczone jabłka

Pieczone jabłka z piekarnika to propozycja na wyjątkowo prosty i super pyszny deser.

Składniki

- 4 średnie jabłka
- garść rodzynek - 40 g
- 2 pełne łyżki płynnego miodu - 40 g
- 20 g orzechów włoskich lub pekan
- pół płaskiej łyżeczki cynamonu


Przygotowanie:

- Umyj dokładnie wszystkie jabłka i osusz przy pomocy ręcznika papierowego a następnie każdej sztuce odetnij "kapelusik" z ogonkiem. Górę jabłka odkładaj na bok a ze środka jabłek wydrążaj całe gniazda nasienne. Możesz to zrobić małym nożykiem lub też specjalnym narzędziem, które przeznaczone jest do wydrążania kulek z melona, czy arbuza.
- Pora na farsz do jabłek. W jednej miseczce umieść razem garść drobnych rodzynek, dwie większe łyżki płynnego miodu, kilka sztuk orzechów włoskich oraz pół płaskiej łyżeczki cynamonu. To taka podstawowa mieszanka do pieczonych jabłek. Taką mieszankę rozdziel po równo do każdego lekko wydrążonego jabłka.
- Jabłuszka umieść w nagrzanym piekarniku: góra-dół 180 stopni, z termoobiegiem 170 stopni. Wybierz środkową półkę w piecu i piecz około 40 minut.



KĄCIK BIBLIOTECZNY

6 grudnia, aktorzy Teatru Cieni przedstawili spektakl oparty na utworze Karola Dickensa pt.: „Opowieść wigilijna”.



Główny bohater pod wpływem zbiegu wydarzeń związanych ze świętami Bożego Narodzenia zmienia się ze skąpca i samotnika w człowieka szczerego i serdecznego.

Sprawdź, co pamiętasz z treści. Odpowiedz na pytania:

1. Jak miał na imię główny bohater opowiadania?
.....
2. Podczas jakich świąt toczy się akcja?
.....
3. Ile duchów odwiedza Scrooga?
.....
4. Kogo przedstawia figurka mężczyzny w kajdanach?
.....

WARTO CZYTAĆ

„Cudowne Boże Narodzenie” autor: Gill Guile

Dziecięce oczy błyszczą, wokół pachnie piernikami, wyczuwa się nastrój nadchodzących Świąt. Książka "Cudowne Boże Narodzenie" z uroczymi opowiadaniem o Świętym Mikołaju i jego wesołych pomocnikach, skróci najmłodszym dłuży się czas oczekiwania. Dzięki pełnym uroku kolorowym ilustracjom, jak również dużym literom tekstu - "Cudowne Boże Narodzenie" to nie tylko świąteczne opowiadania, lecz doskonała lektura dla dzieci uczących się czytać.

Wielka świąteczna księga” Opowieści, kolędy, wypieki i prezenty praca zbiorowa.

"Wielka Świąteczna Księga" to zbiór różnych form literackich, które skrócą dzieciom czas oczekiwania na Święta Bożego Narodzenia. Książka zawiera wiele opowiadań, teksty najbardziej znanych kolęd, przepisy na wypieki świąteczne oraz opisy wykonania wielu prezentów i ozdób choinkowych.

Więści szkolne

XVI Spotkania Artystyczne Osób Niepełnosprawnych CON ANIMA w Walczu

4 października uczniowie naszej szkoły uczestniczyli w XVI Spotkaniach Artystycznych Osób Niepełnosprawnych CON ANIMA w Walczu. Dla naszych artystów było to wspaniałe doświadczenie, które na długo pozostanie w pamięci. Uczniowie swoim występem zachwycili zgromadzonych gości i pozostałych artystów. Zdobyliśmy III wyróżnienie i nagrodę specjalną Maski Con Anima.

Święto Drzewa

„Drzewa to cud natury” – to hasło tegorocznego Święta Drzewa, które, jak co roku obchodziliśmy w naszym Ośrodku. 25 października w zajęciach edukacyjnych udział wzięli: p. Ilona Herba i J. Paszkiewicz z Nadleśnictwa Drawno, Dyrektor Ośrodka, uczniowie wraz z nauczycielami.

Uczestnicy podczas wykonywania zadań mieli okazję rozwijania i utrwalania wiedzy o drzewach i ich znaczeniu dla człowieka.

Zadanie przygotowane przez p. I. Herba i J. Paszkiewicz, polegało na zrobieniu sadzonek krzewów forsycji i jaśminowca. Pozostałe zadania to: gra przestrzenna: „Zagadki” - poruszanie się do celu wg rzutów kostką, rozpoznawanie drzew, ich liści i nasion, kasztanowe układanki, układanki obrazkowe, rzuty szyszkami do celu, zajęcia plastyczne: wykonanie z darów lasu „Kasztanowego Serca”. Na zakończenie podsumowano szkolny konkurs plastyczny pt. „Drzewa”, na który uczniowie SP : kl. 1-3a, 2b, 4-6b, 7b, SBIS:1a, SPdP 2-3b wykonali makiety drzew. Komisja przyznała wyróżnienia dla prac kl. 1-3a SP, 2b SP oraz II grupy internackiej. Wszyscy autorzy prac zostali nagrodzeni i otrzymali dyplomy.

Szkolny Konkurs Wiedzy i Umiejętności Hotelarskich

23 listopada 2023r. uczniowie klas II-III SBIS kierunku pracownik pomocniczy obsługi hotelowej mieli okazję sprawdzić swoje umiejętności i poczuć ducha rywalizacji podczas szkolnego Konkursu wiedzy i umiejętności hotelarskich.

Konkurs składał się z dwóch części. Część pierwsza to test wiedzy składający się z 40 pytań z wyborem tylko jednej prawidłowej odpowiedzi spośród czterech podanych, tak jak na egzaminie potwierdzającym kwalifikacje w zawodzie. W drugiej części uczniowie mieli do wykonania zadanie praktyczne w formie zmiany bielizny pościelowej i zaścielenia łóżka według standardów hotelowych i egzaminacyjnych. Zadania wykonywane były w określonym czasie, a o wynikach końcowych decydowały zarówno czas jak i prawidłowość, staranność wykonania zadań. Wszyscy uczestnicy za udział otrzymali dyplomy i oceny cząstkowe celujące z zajęć praktycznych, natomiast trójka najlepszych otrzymała dodatkowo drobne nagrody rzeczowe:

Wyniki:

1. Miejsce I – Damian Idziak kl III SBIS
2. Miejsce II – Kinga Kamać kl II SBIS
3. Miejsce III – Szymon Żółkowski kl II SBIS
4. Filip Bińkowski kl III SBIS
5. Wojciech Gołębiewski kl II SBIS

Organizatorzy : nauczyciele zawodu - Agnieszka Kędzierska i Beata Garbicz

Dzień Życzliwości

21 listopada przypada Międzynarodowy Dzień Życzliwości i Pozdrowień. Nie mogło zabraknąć obchodów tego święta w naszej szkole. 25 listopada ubraliśmy się na żółto, bo taki właśnie kolor przyświeca temu dniu. Nasze korytarze zostały udekorowane wesołymi, żółtymi buźkami, a na drzwiach od klas i gabinetów pojawiły się karteczki z miłymi cytatami dla każdego. Uczniowie podczas przerw śródlekcyjnych mogli sobie zrobić zdjęcie w fotobudce „Życzliwy-Szczęśliwy” i zbudować Latawiec Życzliwości.

W tym roku naszym obchodom towarzyszyła piosenka „Grzeczne słówka”, którą śpiewaliśmy także w języku migowym. Ponadto nasz szkolny zespół Cheerleaderek pod okiem p. Edyty Gawlak –Wójcik i p. Justyny Gołębiewskiej przygotował układ taneczny do utworu „Pomagamy ludziom”, który wykonaliśmy z całą społecznością szkolną podczas świętowania Dnia Życzliwości. Kilka klas zostało nagrodzonych za wykonanie Wesołych Emotek, które stały się dekoracją. Pomiędzy piosenkami przeprowadziliśmy kolorową zabawę na życzliwe słowa.

Na koniec uroczystości każdy z uczestników został obdarowany „życzliwym ciasteczkiem” upieczonym przez nasze trzy uczennice: Magdalenę, Wiktorię i Zuzannę pod okiem p. Agnieszki Kędzierskiej. Całą uroczystością koordynowała pedagog Agnieszka Kamela. Wszystko wypadło wyśmienicie dzięki szczególnej pomocy p. Małgosi Bednarek, p. Edyty Gawlak-Wójcik, p. Justyny Gołębiewskiej, Elżbiety Szemborskiej, Alicji Kokorzyckiej i Kingi Dudziak. Podziękowania należą się wszystkim pozostałym pracownikom, którzy w choćby w najmniejszy sposób przyczynili się do obchodów Święta Życzliwości i Pozdrowień.

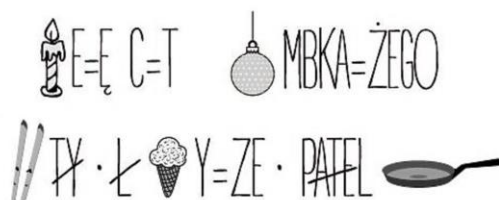
Spotkania teatralne

26 października 2023r. uczniowie naszej szkoły pojechali do Choszczeńskiego Domu Kultury, aby obejrzeć spektakle teatralne przygotowane przez Teatr Nowoczesny z Krakowa.

Młodszy uczniowie obejrzeli musical dla dzieci Królową Śniegu, a starsi Balladynę.

Aktorzy zaprosili na zaskakującą i pełną zwrotów akcją podróż do krainy Królowej Śniegu. Wraz z Gerdą poszukującą Kaja odwiedzili niesamowitą kwiatową krainę, pałac najprawdziwszej Księżniczki oraz grotę niebezpiecznych zbójców. Stoczyli walkę dobra ze złem. Barwne kostiumy, ruchoma scenografia oraz zróżnicowane efekty stworzyły magiczny i tajemniczy klimat przedstawienia. Poprzez piosenki oraz dialogi dzieci uczyły się jak rozwiązywać konfliktowe sytuacje, być asertywnym i odważnym. Baśniową atmosferę dopełniły maski sceniczne, kostiumy oraz lalki.

Towarzysząc bohaterom podczas oglądania Balladyny uczniowie przenieśli się w prastłowiańskie czasy. Autorska muzyka podkreślała wielowątkowość i emocjonalność akcji. Mogli podziwiać klasyczne kostiumy, niebanalną scenografię oraz kreacje aktorskie.



HUMOR NA ŚWIĘTA

Jasio mówi do mamy:

- Mamusiu, chciałbym ci coś ofiarować pod choinkę.

- Nie trzeba, syneczku. Jeśli chcesz mi sprawić przyjemność, to popraw swoją jedynkę z matematyki.

- Za późno, mamusiu. Kupiłem ci już perfumy.

Fąfarowie przygotowują się do wieczerzy wigilijnej. W pewnej chwili Fąfarowa pyta męża:

- Czy zabiłeś już karpia?

- Tak, utopiłem go.

Kolega pyta Fąfarę:

- Czy w tym roku kupiłeś coś pod choinkę?

- Owszem, udało mi się kupić stojak.

Przyjaciel pyta Fąfarę:

- Jak minęły święta?

- Wspaniale! Żona serwowała mi same zagraniczne potrawy.

- Jakie?

- Barszcz ukraiński, fasolkę po bretońsku, pierogi ruskie i sznycel po wiedeńsku z kapustą włoską.

Jasio pisze list do świętego Mikołaja:

- "Chciałbym narty, łyżwy, sanki i grypę na zakończenie ferii świątecznych".

ROZWIĄŻ ŚWIĄTECZNY QUIZ

1. Co tradycyjnie kładziemy pod obrusem na stole wigilijnym?

- a) jemioła
- b) sianko
- c) roztopiony wosk, z którego potem wróżyemy

2. Jak nazywa się pierwszy i najważniejszy renifer Mikołaja, ten z charakterystycznym czerwonym nosem?

- a) Randalf
- b) Gandalf
- c) Rudolf

3. Co łamiemy między sobą, składając życzenia świąteczne?

- a) pierniki
- b) krakersy
- c) opłatki

4. W jakim śnieżnym kraju pomieszkuje św. Mikołaj?

- a) Laponia
- b) Japonia
- c) Amazonia

5. Co tradycyjnie stawiamy na samej górze choinki?

- a) szyszka
- b) świeczka
- c) gwiazdka

6. Co zwykle śpiewamy w czasie świąt?

- a) szanty
- b) kolędy

c) kołysanki

7. Czego NIE zjemy na wigilijnej kolacji?

- a) śledź
- b) kotlet schabowy
- c) barszcz

8. Przez co zwykł wchodzić do domu Mikołaj, gdy chce zostawić nam prezent?

- a) drzwi wejściowe
- b) podkop pod domem
- c) komin

9. Na jaki znak czekamy, by rozpocząć kolację wigilijną?

- a) kometa na niebie
- b) wieczorynka w telewizji
- c) pierwsze gwiazda na niebie

10. Która z wymienionych osób była jedną z trzech króli?

- a) Melchior
- b) Jeremi
- c) Bartolomeusz

ODPOWIEDZI:

1.B; 2.C; 3.C; 4.A; 5.C; 6.B; 7.B; 8.C; 9.C; 10.A Za każdą poprawą odpowiedź otrzymujesz punkt.

10-8 punktów

Brawo! Masz prawdziwego ducha Świąt! Nieważne, jak będzie u Ciebie, czy u babci, liczy się tylko Jezus, rodzina i dobry nastrój. Masz bardzo dobrą wiedzę na temat świąt. Trzymaj tak dalej!

7-6 punktów

Nie jest tak źle. Masz dobrą wiedzę na temat świąt. Masz w sobie też ducha prawdziwych świąt, jednak postaraj się dowiedzieć więcej informacji o Bożym Narodzeniu.

0-5 punktów

Stop!- młody człowieku! Co Ty wyrabiasz?! Boże Narodzenie to nie czas poświęcony prezentom, jedzeniu, wolnym dniom od szkoły i pracy. Oj, Mikołaj patrzy ;-)

Przysłowia na Boże Narodzenie

Święta Barbara po wodzie,
Boże Narodzenie po lodzie.


Gdy w świętą Barbarę gęś po stawie chodzi, w **Boże Narodzenie** pływać po nim się godzi.

Gdy na **Narodzenie** pogodnie,
będzie tak cztery tygodnie.

W **Boże Narodzenie** słonko świeci,
tak i tydzień zleci.

Krzyżówka

ZIMOWA



1. Najzimniejsza pora roku,
2. Kilka sań połączonych ze sobą ,ciągniętych po śniegu przez konie,
3. Jest biały i zimny, topi się w słońcu,
4. Jeden z reniferów Świętego Mikołaja, ma czerwony nos.
5. zimowe - przerwa, na którą czekają wszystkie dzieci.
6. Miejsce w którym jeździmy na łyżwach.
7. Zakładamy ją na głowę gdy nam zimno.
8. Ulepiony ze śniegu, ma marchewkę zamiast nosa,
9. Inaczej „Nowy Rok”,
10. Zjeżdżamy na nich z górki, odpychając się kijkami.

Czerwone cyfry od 1 do 6 utworzą hasło krzyżowki

HASŁO: _ _ _ _ _

Co słyhać u naszych sportowców?

Regionalny Turniej Tenisa Stołowego Olimpiad Specjalnych

Dnia 22.11.2023r. w Szczecinie odbył się Regionalny Turniej Tenisa Stołowego Olimpiad Specjalnych Polska.

W zawodach wzięło udział 57 zawodników z ośmiu szkół naszego województwa. Wśród tak licznej obsady nasi uczniowie zajęli bardzo dobre miejsca. Anita Kubiak II miejsce, Kornel Bartos III miejsce, Paulina Świąteczak, Szymon Gradka oraz Kacper Gmerek uplasowali się na IV miejscu. Do turnieju uczniów przygotowywali P. Wasilewicz i G. Bajko.

Mistrzostwa Województw w Badmintonie

Jak co roku gościliśmy w Choszcznie najlepszych badmintonistów z Województwa Zachodniopomorskiego. Rozgrywki prowadzone były w dwóch kategoriach chłopców i dziewcząt starszych oraz chłopców i dziewcząt młodszych.

Reprezentacja naszego ośrodka zaprezentowała się bardzo dobrze. Zdobyliśmy 3 złote medale: Kinga Kamać, Nikodem Pruszyński i Szymon Gosik oraz 3 brązowe: Zuzanna Domagała, Dominik Bińkowski i Wiktor Reterski.

Oprócz wyżej wymienionych uczniów w Mistrzostwach udział wzięła jeszcze Anastazja Kamieniecka i Wojciech Gołębiewski. Na Mistrzostwa Polski, które odbędą się w Koninie zakwalifikowało się aż czworo naszych uczniów.

Zachowaj ostrożność z fajerwerkami!!!

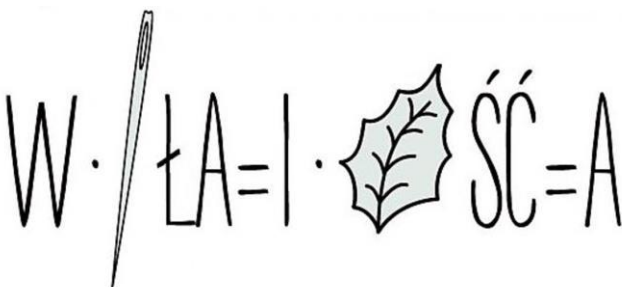
Każdy dobrze wie, że fajerwerki mogą być bardzo niebezpieczne.

PAMIĘTAJ!!!

-Nie wolno kupować petard od przypadkowych osób!

- Sztuczne ognie należy odpalać w pustej przestrzeni, z dala od budynków mieszkalnych bądź samochodów!

- Sprzedaż niepełnoletnim fajerwerków lub petard jest przestępstwem i każdy, kto dopuszcza się do takiego czynu, podlega karze grzywny.



ROZWIĄZ REBUS.

W GRUDNIU IMIENINY OBCHODZĄ:

ALICJA- to kobieta zaradna i twórcza. Może być nauczycielem, muzykiem lub literatem.

Jest bardzo oddana rodzinie, oszczędna, umie dobrze gotować. Ma duże poczucie humoru. Jest osoba lubianą.

ADAM – spokojny, dyplomatyczny, wybija się w szkole. Lubi trzymać się faktów, ale często nie dowierza swoim umiejętnościom. Nie zawsze umie walczyć o swoje. Oszczędny aż do skąpstwa, często bardzo uparty.

EWA – mądra, o wzniosłych ideałach. Stara się być samodzielną w myśleniu i działaniu. Czyni wszystko rozsądnie. Nigdy nie narzuca się innym.

TOMASZ – inteligentny, kulturalny. Ma duże uzdolnienia organizatorskie, dlatego szybko odnosi sukcesy. Miewa też drobne kłopoty. Rodzinę zakłada dość wcześnie. Do swych obowiązków podchodzi z rozwagą. Kocha rodziców.

SYLWESTER - imię pochodzenia łacińskiego. Wywodzi się od słowa „silvestris” – „pochodzący z lasu”, „mieszkający w lesie”. Mężczyzna o imieniu Sylwester ma naturę twórczą, wrażliwą na otaczający go świat. Posiada przy tym niezwykle silną i niezależną osobowość, która pozwala mu w pełni realizować się w różnych dziedzinach życia.



Redakcja gazetki szkolnej „Długa Przerwa” dziękuje wszystkim nauczycielom i wychowawcom za udostępnienie materiałów dotyczących uroczystości i imprez organizowanych w naszej szkole i poza nią.

Wszystkie zdjęcia z uroczystości odbywających się w naszej szkole można zobaczyć na szkolnej stronie:

www.oswsuliszewo.powiatchoszczenski.pl/

Opiekunowie: Ewa Gnysińska, Anna Ludwisiak, Arleta Sławińska.